


6 Panel Sandwich Cap mit leicht strukturierter Oberfläche

4 seitlich angeordnete Metallösen
 6 Ziernähte am Schild
 Laminierte Frontpanels
 Perfekte Passform durch Elasthaninsatz und Flexfit®-Band
 Rückseite voll geschlossen
 Größen: S/M = 56/57 cm, L/XL = 58/59 cm



Material:	Oberstoff: 97% Baumwolle, 3% Elasthan
Herkunftsland:	Bangladesch
Zolltarifnummer:	65050030


Reinigungshinweise:


Verfügbare Größen

	S/M	L/XL
Gewicht in g	89 g	89 g
VPE (Stück je Innenverpackung / Stück je Außenverpackung)	24/144	24/144

Verfügbare Farben

 black/cream (blackC, 7527C)
 silver/black (421C, blackC)

 navy/silver (534C, 429C)

 red/silver (200C, 421C)



Flexfit

Flexfit® Cap: Perfekte anschmiegsame Passform und sicherer Halt durch Elasthan-Einsatz und dem bekannten, patentierten Flexfit®-Band. Rückseite immer geschlossen.



6 Panel Cap

Cap-Einteilung in 6 Segmente. Vorteil: Eine der beliebtesten Capform in Europa